

Утверждаю:  
Директор ГАУ ДО НСО «СШОР по биатлону»  
А.П. Никифоров

Приказ от 10.04.2013 № 13/13



**АКТ  
обследования объекта**

на предмет беспрепятственного доступа и использования инвалидами и другими маломобильными группами населения №5

Государственное автономное учреждение дополнительного образования «Спортивная школа олимпийского резерва по биатлону имени В.Ф. Маматова»,  
(ГАУ ДО НСО «СШОР по биатлону»), «Новосибирский биатлонный комплекс»

Полное юридическое наименование объекта

630010, г. Новосибирск, ул. Биатлонная, 1, телефон: (383)-362-13-76, (383)-362-13-69, e-mail: biatlonnbk@yandex.ru

Почтовый адрес, телефон, факс, e-mail

1. **Ведомственная принадлежность объекта:** Министерство физической культуры и спорта Новосибирской области
2. **Вид деятельности:** организация и проведение тренировочного и соревновательного процесса, подготовка спортивного резерва
3. **Форма собственности:** государственная
4. **Размещение объекта:** отдельно стоящее пятиэтажное здание
5. **Количество обслуживаемых посетителей в день:** 120 человек
6. **Функциональное назначение объекта:** административное здание с залами



**1. ТЕРРИТОРИЯ, ПРИЛЕГАЮЩАЯ К ОБЪЕКТУ**

№ п/п	Элементы	Единицы измерения	Норматив	Фактическая величина	Для МГН*	ФОТО	Примечания
1	2	3	4	5	6	7	8
<b>Парковка для посетителей</b>							
	Расстояние до входа в здание	м	<b>не более 50</b>	имеется	К, О		П.5.2.2. СП 59.13330.2020








Доля мест для автотранспорта инвалидов	%	<b>10 (но не менее 1 места)</b>	отсутствует	К, О		П.5.2.1. СП 59.13330.2020
Разметка места для парковки автотранспорта инвалидов	м	<b>6х3,6</b>	отсутствие	К, О		П.5.2.4. СП 59.13330.2020
Обозначение места для парковки знаком, принятым в международной практике		<b>наличие</b>	отсутствует	К, О		П.5.2.1. СП 59.13330.2020
<b>Путь к главному (специализированному) входу в здание</b>						
- ширина полосы движения  - при наличии площадок для разезда ИК (карманов)	м	<b>2,0</b>  <b>Допустимо 1,2</b>	соответствует	К	 	П.5.1.7. СП 59.13330.2020



							
-указатели направления движения		<b>наличие</b>	отсутствие	К, О, Г		П.5.1.3. СП 59.13330.2020	
- высота бордюра	см	<b>5</b>	-	С		П.5.1.9. СП 59.13330.2020	
- ширина дверного проема калитки в свету	см	<b>не менее 120</b>	-	К		П.6.1.5. СП 59.13330.2020	
Рельефная (тактильная) полоса перед опасным участком (лестничным маршем, пешеходным переходом, поворотом, входом в здание): расстояние до объекта информации, опасного участка; ширина тактильной полосы	см	<b>80-90</b> <b>50-60</b>	отсутствует	С		П.5.1.10. СП 59.13330.2020	
Съезды с тротуаров: уклон вблизи зданий и в затесненных местах		<b>1:12</b> <b>Допускается 1:10</b>	соответствует			П.5.1.8. СП 59.13330.2020	

<\*> Указывается: ДП-В - доступно полностью всем; ДП-И (К, О, С, Г, У) - доступно полностью избирательно (указать категории инвалидов); ДЧ-В - доступно частично всем; ДЧ-И (К, О, С, Г, У) - доступно частично избирательно (указать категории инвалидов); ДУ - доступно условно, ВНД - недоступно.

<\*\*\*> Указывается один из вариантов: не нуждается; ремонт (текущий, капитальный); индивидуальное решение с ТСР; технические решения невозможны - организация альтернативной формы обслуживания.

#### Заключение по зоне:

№ п/п	Наименование функционально-планировочного элемента	Наличие элемента			Выявленные нарушения и замечания		Работы по адаптации объектов	
		есть/нет	N на плане	N фото	Содержание	Значим о	Содержание	Виды работ

						для инвали да (катего рия)		
1.1	Вход (входы) на территорию	есть			Вход на территорию огорожен, ограничен шлагбаумом. Согласно регламенту пути движения по территории проходят через Контрольно-пропускной пункт, выполненный в виде сооружения службы охраны. Вход (проход на КПП) не обеспечен информацией о сопровождении и пребывании инвалидов и других МГН на территории комплекса. Несоответствие: п. 6.5.1,6.5.2 СП 59.13330.2020.	К,О,С	Разместить табличку на шлагбауме с телефоном специалиста, сотрудника охраны, которые окажут помощь (крупный, контрастный шрифт)	Организационные мероприятия
1.2	Путь (пути) движения на территории	есть			Ширина путей движения достаточная, соответствует нормативам. Покрытие путей движения в большей части асфальтовое, имеются отдельные участки грунтового покрытия. Для всего пространства дорожно-транспортного пути биатлонного комплекса	К,О,С	Общий ремонт путей движения дорожно-транспортной сети комплекса. Выравнивание уклона путей движения до нормативных показателей (не более 50 % (1:20) непосредственно от стоянки транспортных средств до входа в здание (при наличии технической возможности). Разработка схемы размещения тактильных дорожных	Капитальный ремонт, организационные мероприятия



				<p>актуально обновление частей асфальтового покрытия, так как отдельные участки имеют частичные разрушения, неровности, ненормативные уклоны. Несоответствие: п. 5.1.11 СП 59.13330.2020. На путях движения отсутствуют тактильные ориентиры для ориентирования и предупреждения посетителей с нарушениями зрения. Несоответствие: п. 5.1.10 СП 59.13330.2020. На путях движения непосредственно ко входу в здание имеется ненормативный уклон (более 50 ‰ (1:20)). Несоответствие: п.5.1.7 СП59.13330.2020.</p>		<p>указателей на прилегающей территории с учетом оптимального и безопасного пути движения посетителей с нарушениями зрения. До проведения работ выполнять регламент сопровождения инвалидов персоналом (в том числе с нарушениями опорно-двигательного аппарата, зрения).</p>	
1.3	Лестница (наружная)	нет					
1.4	Пандус (наружный)	нет					
1.5	Автостоянка и парковка	есть		<p>Места для стоянки транспортных средств инвалидов отсутствуют. Отсутствует разметка мест и обозначение мест для парковки знаком в соответствии с нормативами. Несоответствие: п. 5.2.1 СП 59.13330.2020</p>	К,О	<p>Выделить не менее 10% мест для стоянки транспортных средств инвалидов на всех парковочных площадках транспорта не далее не далее 50 м от входа в здание. Обозначить парковочные места для транспорта инвалидов в соответствии с нормативами (дорожной</p>	<p>Текущий ремонт, приобретение оборудования, организационные мероприятия</p>


						разметкой по ГОСТ Р 51256 и, кроме того, на земельном участке здания – дорожными знаками по ГОСТ Р 52289 и ГОСТ Р 52290)
--	--	--	--	--	--	--

Наименование структурно-функциональной зоны	Состояние доступности*	Приложение		Рекомендации по адаптации (виды работы)
		№ на плане	№ фото	
Территория, прилегающая к объекту	ДУ-И (О,Г,У), ВНД (К,С)			<p>Капитальный/текущий ремонт, приобретение оборудования, организационные мероприятия:</p> <p>Разместить табличку на шлагбауме с телефоном специалиста, сотрудника охраны, которые окажут помощь (крупный, контрастный шрифт).</p> <p>Общий ремонт путей движения дорожно-транспортной сети комплекса. Выравнивание уклона путей движения до нормативных показателей (не более 50 % (1:20) непосредственно от стоянки транспортных средств до входа в здание (при наличии технической возможности). Разработка схемы размещения тактильных дорожных указателей на прилегающей территории с учетом оптимального и безопасного пути движения посетителей с нарушениями зрения.</p> <p>Выделить не менее 10% мест для стоянки транспортных средств инвалидов на всех парковочных площадках транспорта не далее 50 м от входа в здание. Обозначить парковочные места для транспорта инвалидов в соответствии с нормативами (дорожной разметкой по ГОСТ Р 51256 и, кроме того, на земельном участке здания – дорожными знаками по ГОСТ Р 52289 и ГОСТ Р 52290).</p> <p>До проведения работ выполнять регламент сопровождения инвалидов персоналом (в том числе с нарушениями опорно-двигательного аппарата, зрения).</p>

-----  
 <\*> Указывается: ДП-В - доступно полностью всем; ДП-И (К, О, С, Г, У) - доступно полностью избирательно (указать категории инвалидов); ДЧ-В - доступно частично всем; ДЧ-И (К, О, С, Г, У) - доступно частично избирательно (указать категории инвалидов); ДУ - доступно условно, ВНД - недоступно.



<\*\*\*> Указывается один из вариантов: не нуждается; ремонт (текущий, капитальный); индивидуальное решение с ТСР; технические решения невозможны - организация альтернативной формы обслуживания.


## 2. ВХОДНАЯ ГРУППА


№ п/п	Наименование элементов объекта	Единицы измерения	Установленный норматив доступности	Фактическая величина	Доступность для категорий МГН	ФОТО	Ссылка на пункт нормативного документа
		3	4	5	6	7	8
	<b>Вход</b>						
	<b>Входная площадка</b>						
	Габариты площадки: ширина X глубина	см	<b>Не менее 220x220</b>	300x360	К		П.6.1.4. СП 59.13330.2020
	Поручни (ограждение)		<b>наличие</b>	отсутствует	К, О, С		П.6.1.2 СП 59.13330. 2020
	Нескользкое покрытие		<b>наличие</b>	отсутствует	Все категории		П. 6.1.4 СП 59.13330. 2020
	Навес		<b>наличие</b>	отсутствует	Все категории		П. 6.1.4 СП 59.13330. 2020
	<b>Лестница к входной площадке</b>			отсутствует			
	<b>Пандус</b>		<b>наличие</b>	отсутствует			
	<b>Наружный подъемник:</b> вертикальный (В), наклонный (Н)		<b>наличие</b>	отсутствие	К		П.6.2.8. СП 59.13330.2020
	<b>Тамбур (вход)</b>						



Габариты: глубина x ширина	см	не менее 245x160 при реконструкции допустимо от 150 до 180x230	176x228	К		П.6.1.8. СП 59.13330.2020
Двери 1: распашные (Р), автоматические раздвижные (А)			Распашные			
- ширина дверного проема в свету	см	не менее 90	167	К		П.6.1.5. СП 59.13330.2020




- высота порога	см	не более 1,4	9	К,О,С		П.6.1.5. СП 59.13330.2020
Яркая контрастная маркировка на прозрачных полотнах дверей (в виде круга, прямоугольника и др.)		наличие	отсутствует	С		П.6.1.6. СП 59.13330.2020
Размер маркировки	см	Не менее 10 x 20	отсутствует	С		П.6.1.6. СП 59.13330.2020
Расположение маркировки на полотне двери	см	Первый уровень 90-100 Второй уровень – 130-140	отсутствует	С		П.6.1.6. СП 59.13330.2020
Двери 2: распашные (Р), автоматические раздвижные (А)			распашные			
- ширина дверного проема в свету	см	не менее 90	172	К		П.6.1.5. СП 59.13330.2020

- высота порога	см	не более 1,4	-	К,О,С		П.6.1.5. СП 59.13330.2020
Яркая контрастная маркировка на прозрачных полотнах дверей (в виде круга, квадрата)		наличие	отсутствует	С		П.6.1.6. СП 59.13330.2020
Размер маркировки	см	Не менее 10 x 20	отсутствует	С		П. 6.1.6. СП 59.13330.2020
Расположение маркировки на полотне двери	см	Первый уровень 90-100 Второй уровень – 130-140	отсутствует	С		П. 6.1.6. СП 59.13330.2020
<b>Центральный вход</b>						
<b>Входная площадка</b>						
Габариты площадки: ширина X глубина	см	Не менее 220x220	202x200 250x385	К		П.6.1.4. СП 59.13330.2020
Поручни (ограждение)		наличие	отсутствие	К, О, С		П.6.1.2 СП 59.13330. 2020
Нескользкое покрытие		наличие	наличие	Все категории		П. 6.1.4 СП 59.13330. 2020
Навес		наличие	отсутствие	Все категории		П. 6.1.4 СП 59.13330. 2020
<b>Лестница к входной площадке</b>						

Ширина марша лестницы	см	<b>Не менее 135</b>	250 286	О,С		П.5.1.12. СП 59.13330.2020
Высота ступени	см	<b>от 12 до 15</b>	15	О,С		П. 5.1.12 СП 59.13330.2020
Ширина проступи	см	<b>от 35 до 40</b>	35	О,С		П. 5.1.12 СП 59.13330.2020
Нескользкое покрытие		<b>наличие</b>	наличие	О, С, Г		П. 5.1.12 СП 59.13330.2020
Рельефная (тактильная) полоса перед лестничным маршем (на расстоянии)	см	<b>за 80-90 до лестниц</b>	отсутствует	С		П. 5.1.12 СП 59.13330.2020
Ширина рельефной тактильной полосы	см	<b>30-50</b>	-	С		П. 5.1.12 СП 59.13330.2020
Контрастная окраска первой и последней ступеней		<b>наличие</b>	отсутствует	С		П. 5.1.12 СП 59.13330.2020
Единообразные геометрия и размеры ширины проступи, высоты подъема		<b>наличие</b>	имеется	О,С		П. 5.1.12 СП 59.13330.2020
Поручни с двух сторон		<b>наличие</b>	отсутствует	О, С		П. 6.1.2 СП 59.13330.2020
- высота поручней	см	<b>Допустимо 85-92</b>	-	О, С		П. 6.1.2 СП 118.13330.2020
- завершающие части поручней	см	<b>Не менее 30</b>	-	О, С		П.6.1.2 ГОСТ Р 51261
<b>Пандус</b>		<b>наличие</b>	отсутствует			
<b>Наружный подъемник:</b> вертикальный (В), наклонный (Н)		<b>наличие</b>	отсутствие	К		П.6.2.8. СП 59.13330.2020
<b>Тамбур (центральный вход)</b>						

Габариты: глубина x ширина	см	<b>не менее 245x160 при реконструкции допустимо от 150 до 180x230</b>	280x392	К		П.6.1.8. СП 59.13330.2020
<b>Двери (центральный вход) 1:</b> распашные (Р), автоматические раздвижные (А)			Распашные			
- ширина дверного проема в свету	см	<b>не менее 90</b>	122	К		П.6.1.5. СП 59.13330.2020
- высота порога	см	<b>не более 1,4</b>	-	К,О,С		П.6.1.5. СП 59.13330.2020
Яркая контрастная маркировка на прозрачных полотнах дверей (в виде круга, прямоугольника и др.)		<b>наличие</b>	отсутствует	С		П.6.1.6. СП 59.13330.2020
Размер маркировки	см	<b>Не менее 10 x 20</b>	отсутствует	С		П.6.1.6. СП 59.13330.2020
Расположение маркировки на полотне двери	см	<b>Первый уровень 90-100 Второй уровень –</b>	отсутствует	С		П.6.1.6. СП 59.13330.2020



			<b>130-140</b>				
	<b>Двери (центральный вход) 2:</b> распашные (Р), автоматические раздвижные (А)			распашные			
	- ширина дверного проема в свету	см	<b>не менее 90</b>	138	К		П.6.1.5. СП 59.13330.2020
	- высота порога	см	<b>не более 1,4</b>	5	К,О,С		П.6.1.5. СП 59.13330.2020
	Яркая контрастная маркировка на прозрачных полотнах дверей (в виде круга, квадрата)		<b>наличие</b>	отсутствует	С		П.6.1.6. СП 59.13330.2020
	Размер маркировки	см	<b>Не менее 10 x 20</b>	отсутствует	С		П. 6.1.6. СП 59.13330.2020
	Расположение маркировки на полотне двери	см	<b>Первый уровень 90-100 Второй уровень – 130-140</b>	отсутствует	С		П. 6.1.6. СП 59.13330.2020

Заключение по зоне:

№ п/п	Наименование функционально- планировочного элемента	Наличие элемента			Выявленные нарушения и замечания		Работы по адаптации объектов	
		есть/ нет	N на плане	N фото	Содержание	Значимо для инвалида	Содержание	Виды работ

					(категория)		
2.1	Лестницы/ступени (наружная)	есть			О, С	<p><u>Вход 1.</u>  Монтаж противоскользящего покрытия крыльца.  Установить поручни с травмобезопасным окончанием.</p> <p><u>Центральный вход.</u>  Установить тактильное предупреждающее покрытие в начале и конце лестничного марша, установить контрастную маркировку краевых ступеней лестницы. поручни с травмобезопасным окончанием.</p> <p>До проведения работ оказывать помощь со стороны ответственных сотрудников.</p>	Текущий ремонт, организационные мероприятия
				<p><u>Вход 1.</u>  На входе имеется перепад высот в виде одиночной ступени-площадки крыльца.  Крыльцо не оснащено пандусом, поручнями.  Несоответствие п. 5.1.14 СП 59.13330.2020.  Отсутствует противоскользящее покрытие крыльца.  Несоответствие п. 5.1.11 СП 59.13330.2020.  <u>Центральный вход.</u>  Отсутствует тактильное предупреждающее покрытие в начале и конце лестничного марша, отсутствует контрастная маркировка краевых ступеней лестницы.  Отсутствуют поручни с завершающими травмобезопасными частями, которые должны быть горизонтальными и выступать за границы лестничных маршей на 0,3 м.</p>			

					Несоответствие п. 5.1.13 СП 59.13330.2020.			
2.2	Пандус (наружный)	нет			Отсутствует на обоих входах. Несоответствие п. 5.1.14 СП 59.13330.2020.	К,О	Монтаж пандуса на входе 1 (менее финансово затратном) в соответствии с требованиями нормативов в строительстве.	Капитальный ремонт, приобретение оборудования
2.3	Входные площадки (перед дверью)	есть			Соответствует по габаритам. Отсутствует противоскользящее покрытие на входе 1. Несоответствие п.5.1.11 СП 59.13330.2020.	К, О, С	Монтаж противоскользящего покрытия по всей ширине крыльца входа 1.	Текущий ремонт
2.4	Двери (входные)	есть			Высота порогов на обоих входах превышает установленный норматив (более 1,4 см). Несоответствие п.6.2.4. СП 59.13330.2020. Полотно двери не контрастно по отношению к фасаду здания, ручка двери не контрастна по отношению к полотну двери (на обоих входах). Несоответствие 6.4.1. СП 59.13330.2020.	К, О, С	Понижение порогов входных дверей на обоих входах. Выделение контрастным оформлением двери по отношению к фасаду здания, ручки двери по отношению к полотну двери (на обоих входах).	Текущий ремонт

2.5	Гамбур	есть		Не требуется	К, О	При необходимости оказывать помощь инвалидам персоналом учреждения.	Организационные мероприятия
-----	--------	------	--	--------------	------	---	-----------------------------



Наименование структурно-функциональной зоны	Состояние доступности *	Приложение		Рекомендации по адаптации (вид работы)**
		№ на плане	№ фото	
Входная группа	ВНД (К,О,С), ДЧ-И (Г,У)			<p>Капитальный/текущий ремонт, организационные мероприятия:  Вход 1.  Монтаж противоскользящего покрытия крыльца.  Установить поручни с травмобезопасным окончанием.  Центральный вход.  Установить тактильное предупреждающее покрытие в начале и конце лестничного марша, установить контрастную маркировку краевых ступеней лестницы. поручни с травмобезопасным окончанием.  Монтаж пандуса на входе 1 (менее финансово затратном) в соответствии с требованиями нормативов в строительстве.  Монтаж противоскользящего покрытия по всей ширине крыльца входа 1.  Понижение порогов входных дверей на обоих входах. Выделение контрастным оформлением двери по отношению к фасаду здания, ручки двери по отношению к полотну двери (на обоих входах).  До проведения работ оказывать помощь со стороны ответственных сотрудников.</p>



<\*> Указывается: ДП-В - доступно полностью всем; ДП-И (К, О, С, Г, У) - доступно полностью избирательно (указать категории инвалидов); ДЧ-В - доступно частично всем; ДЧ-И (К, О, С, Г, У) - доступно частично избирательно (указать категории инвалидов); ДУ - доступно условно, ВНД - недоступно.



<\*\*\*> Указывается один из вариантов: не нуждается; ремонт (текущий, капитальный); индивидуальное решение с ТСР; технические решения невозможны - организация альтернативной формы обслуживания.





**3. ПУТИ ДВИЖЕНИЯ НА ОБЪЕКТЕ**  
**(для доступа к зоне оказания услуги, в том числе пути эвакуации)**

№ п/п	Наименование элементов объекта	Единицы измерения	Установленный норматив доступности	Фактическая величина	Доступность для категорий МГН	ФОТО	Ссылка на пункт нормативного документа
		3	4	5	6	7	8
	- ширина дверного проема в свету, на трибуны	см	<b>не менее 90</b>	162	К		П.6.2.4. СП 59.13330.2020
	- высота порога	см	<b>не более 1,4</b>	-	К,О,С		П.6.2.4. СП 59.13330.2020
	- ширина дверного проема в свету	см	<b>не менее 90</b>	117	К		П.6.2.4. СП 59.13330.2020
	- высота порога	см	<b>не более 1,4</b>	-	К,О,С		П.6.2.4. СП 59.13330.2020

- ширина проема в свету	см	<b>не менее 90</b>	108	К		П.6.2.4. СП 59.13330.2020
- высота порога	см	<b>не более 1,4</b>	-	К,О,С		П.6.2.4. СП 59.13330.2020
- ширина дверного проема в свету	см	<b>не менее 90</b>	119	К		П.6.2.4. СП 59.13330.2020

							
- высота порога	см	<b>не более 1,4</b>	5	К,О,С			П.6.2.4. СП 59.13330.2020
Ширина пути движения кресла-коляски: в одном направлении при встречном движении	см	<b>не менее 150 не менее 180</b>	175	К,О,С			П.6.2.1. СП 59.13330.2020



<p>- ширина дверного проема в свету</p>	см	<b>не менее 90</b>	117	К		П.6.2.4. СП 59.13330.2020
<p>- высота порога</p>	см	<b>не более 1,4</b>	4	К,О,С		П.6.2.4. СП 59.13330.2020
<p>Ширина пути движения кресла-коляски: в одном направлении при встречном движении</p>	см	<b>не менее 150 не менее 180</b>	270	К,О,С		П.6.2.1. СП 59.13330.2020





<p>- ширина дверного проема в свету</p> <p>см</p> <p><b>не менее 90</b></p> <p>116</p> <p>К</p>		<p>П.6.2.4. СП 59.13330.2020</p>
<p>- высота порога</p> <p>см</p> <p><b>не более 1,4</b></p> <p>4</p> <p>К,О,С</p>		<p>П.6.2.4. СП 59.13330.2020</p>
<p>- ширина дверного проема в свету</p> <p>см</p> <p><b>не менее 90</b></p> <p>116</p> <p>К</p>		<p>П.6.2.4. СП 59.13330.2020</p>
<p>- высота порога</p> <p>см</p> <p><b>не более 1,4</b></p> <p>4</p> <p>К,О,С</p>		<p>П.6.2.4. СП 59.13330.2020</p>

<p>Ширина пути движения кресла-коляски: в одном направлении при встречном движении</p>	<p>см</p>	<p><b>не менее 150</b> <b>не менее 180</b></p>	<p>175</p>	<p>К,О,С</p>		<p>П.6.2.1. СП 59.13330.2020</p>
<p>Ширина пути движения кресла-коляски: в одном направлении при встречном движении</p>	<p>см</p>	<p><b>не менее 150</b> <b>не менее 180</b></p>	<p>181</p>	<p>К,О,С</p>		<p>П.6.2.1. СП 59.13330.2020</p>

- ширина дверного проема в свету	см	<b>не менее 90</b>	119	К		П.6.2.4. СП 59.13330.2020
- высота порога	см	<b>не более 1,4</b>	5	К,О,С		П.6.2.4. СП 59.13330.2020
<b>Пути эвакуации</b>						
<b>Эвакуационный выход</b>						
Двери1: распашные (Р), автоматические раздвижные (А)			распашные			
- ширина дверного проема в свету	см	<b>не менее 90</b>	122	К		П.6.1.5. СП 59.13330.2020

- высота порога	см	<b>не более 1,4</b>	-	К,О,С		П.6.1.5. СП 59.13330.2020
Двери2: распашные (Р), автоматические раздвижные (А)			распашные			
- ширина дверного проема в свету	см	<b>не менее 90</b>	138	К		П.6.1.5. СП 59.13330.2020
- высота порога	см	<b>не более 1,4</b>	5	К,О,С		П.6.1.5. СП 59.13330.2020
<b>Лестницы внутри здания</b>						
Ширина лестничного марша: для лестниц зданий с числом пребывающих на смежных этажах более 200 чел. для лестниц остальных зданий, не связанных с пребыванием посетителей; для лестниц, ведущих в помещении с числом пребывающих до 5 чел.	см	<b>не менее 135</b> <b>не менее 120</b> <b>не менее 90</b>	115-138	О,С		П. 6.2.23. СП 118.13330.2020
Несколько покрытие		<b>наличие</b>	отсутствие	О,С		П.6.2.8. СП 59.13330.2020
Рельефные (тактильные) и/или	см	<b>за 60 до лестниц,</b>	отсутствие	С		П.6.2.8. СП

контрастно окрашенные участки пола на путях движения перед дверными проемами, входами на лестницы, поворотами (на расстоянии)		<b>дверей, поворотов</b>				59.113330.2020
Ступени лестниц должны отличаться по цвету от горизонтальных площадок перед ними		<b>наличие</b>	отсутствие	С		П.6.2.8. СП 59.13330.2020
Единообразные геометрия и размеры ширины проступи, высоты подъема		<b>наличие</b>	наличие	С		П.6.2.8. СП 59.13330.2020
Поручни		<b>наличие</b>	наличие	О,С		П.6.2.11. СП 59.13330.2020
- высота поручней	см	<b>90 (допустимо 85-92)</b>	96	О,С		П.6.2.11. СП 59.13330.2020

**Заключение по зоне**

№ п/п	Наименование функционально-планировочного элемента	Наличие элемента			Выявленные нарушения и замечания		Работы по адаптации объектов	
		есть/нет	№ на плане	№ фото	Содержание	Значимо для инвалида (категория)	Содержание	Виды работ
3.1	Коридор (вестибюль, зона ожидания, холл, балкон)	есть			соответствует	К, О	При необходимости оказывать помощь со стороны ответственных сотрудников.	организационные мероприятия
3.7	Лестницы (внутри здания)	есть			Не соответствуют нормативам, ступени не имеют контрастной маркировки краев, отсутствует тактильное предупреждающее покрытие в начале и конце лестничного марша. Отсутствуют боковые защитные бортики. Не дублированы пандусом, подъемными устройствами. Несоответствие п. 6.2.8 СП 59.13330.2020.	К,О,С	Лестницы в начале и в конце марша оснастить тактильным покрытием, нанести на края первой и последней ступеней контрастную маркировку (либо монтаж противоскользящих контрастных накладок), защитными боковыми бортиками. Обучить персонал правилам оказания ситуационной помощи инвалидам.	Текущий ремонт, организационные мероприятия
3.3	Пандус (внутри здания)	нет			Отсутствует. Несоответствие п. 6.2.8 СП 59.13330.2020.	К,О	Технические решения по установке нецелесообразны	
3.4	Лифт пассажирский (или подъемник)	нет			Отсутствует. Несоответствие п. 6.2.8 СП 59.13330.2020.	К,О	При капитальном ремонте либо реконструкции в техническое задание по разработке проектно-сметной документации включить требование по проектированию подъемных устройств на этажи.	Капитальный ремонт, организационные мероприятия
3.5	Двери	есть			Двери в коридорах не соответствуют по высоте порогов. Несоответствие п. 6.2.4 СП 59.13330.2020.	К, О, С	При капитальном ремонте либо реконструкции в техническое задание по разработке проектно-сметной документации включить требование приведения дверных проемов к нормативным значениям (ширина 0,9 м), высота порогов (не выше 0,014 м).	Капитальный ремонт, организационные мероприятия





3.6	Пути эвакуации (в т.ч. зоны безопасности)	есть		Пути эвакуации не соответствуют нормативам доступности для МГН (по ширине дверных проемов, перепадам высот с ненормативными значениями в виде порогов, лестниц; отсутствию контрастного оформления дверных проемов и др.). Несоответствие п.6.2.19-6.2.32. СП 59.13330.2020.	К, О, С, Г, У	При капитальном ремонте либо реконструкции в техническое задание по разработке проектно-сметной документации включить требование по проектированию путей эвакуации соответствующие требованиям для МГН по ширине дверных проемов, высоте порогов, отсутствию перепадов высот на выходах, наличию систем доступного информирования посетителей с разными видами инвалидности и т.д.). До проведения работ отработать регламент по сопровождению и оказанию помощи со стороны ответственных сотрудников, в том числе в ЧС.	Капитальный ремонт, организационные мероприятия
-----	---	------	--	--	---------------	--	---



Наименование структурно-функциональной зоны	Состояние доступности*	Приложение		Рекомендации по адаптации (виды работы)**
		№ на плане	№ фото	
Пути движения на объекте	ВНД (К,О,С), ДУ-И (Г,У)			Капитальный ремонт, организационные мероприятия: Лестницы в начале и в конце марша оснастить тактильным покрытием, нанести на края первой и последней ступеней контрастную маркировку (либо монтаж противоскользящих контрастных накладок), защитными боковыми бортиками. При капитальном ремонте либо реконструкции в техническое задание по разработке проектно-сметной документации включить требование приведения дверных проемов к нормативным значениям (ширина 0,9 м), высота порогов (не выше 0,014 м). При капитальном ремонте либо реконструкции в техническое задание по разработке проектно-сметной документации включить требование по проектированию подъемных устройств на этажи. При капитальном ремонте либо реконструкции в техническое задание по разработке проектно-сметной документации включить требование по проектированию путей эвакуации соответствующие требованиям для МГН по ширине дверных проемов, высоте порогов, отсутствию перепадов высот на выходах, наличию систем доступного информирования посетителей с разными видами инвалидности и т.д.). До проведения работ отработать регламент по сопровождению и оказанию помощи со стороны ответственных сотрудников, в том числе в ЧС.


<\*> Указывается: ДП-В - доступно полностью всем; ДП-И (К, О, С, Г, У) - доступно полностью избирательно (указать категории инвалидов); ДЧ-В - доступно частично всем; ДЧ-И (К, О, С, Г, У) - доступно частично избирательно (указать категории инвалидов); ДУ - доступно условно, ВНД - недоступно.


<\*\*\*> Указывается один из вариантов: не нуждается; ремонт (текущий, капитальный); индивидуальное решение с ТСР; технические решения невозможны - организация альтернативной формы обслуживания.

4. ЗОНА ОКАЗАНИЯ УСЛУГИ

№ п/п	Наименование элементов объекта	Единицы измерения	Норматив	Фактическая величина	Для категорий МГН*	ФОТО	Примечания
1		3	4	5	6	7	8
	<b>Спортивный зал</b>						
	- ширина дверного проема в свету	см	не менее 90	120	К		П.6.2.4. СП 59.13330.2020
	- высота порога	см	не более 1,4	4	К,О,С		П.6.2.4. СП 59.13330.2020
	- ширина дверного проема в свету	см	не менее 90	116	К		П.6.2.4. СП 59.13330.2020

	- высота порога	см	не более 1,4	6	К,О,С		П.6.2.4. СП 59.13330.2020
	Зона обслуживания	см		наличие			
	<b>Актовый зал</b>						
	- ширина дверного проема в свету	см	не менее 90	118	К		П.6.2.4. СП 59.13330.2020

	- высота порога	см	не более 1,4	-	К,О,С		П.6.2.4. СП 59.13330.2020
	- ширина дверного проема в свету	см	не менее 90	118	К		П.6.2.4. СП 59.13330.2020
	- высота порога	см	не более 1,4	-	К,О,С		П.6.2.4. СП 59.13330.2020

Места для инвалидов не менее 5% общего числа зрителей, в том числе для инвалидов, передвигающихся на креслах-колясках		наличие	Не выделены, однако имеется достаточное пространство для размещения			8.1.5. СП 59.13330.2020
Места в зоне действия системы обеспечения разборчивости звуковой информации		наличие	отсутствует			8.1.5. СП 59.13330.2020
Зона размещения для зрителей на креслах-колясках не менее 0,9 x 1,4 м		наличие	наличие			8.1.6. СП 59.13330.2020
Место для сопровождающего лица рядом с местом для инвалидов		наличие	отсутствует			8.5.2 СП 59.13330.2020
<b>Судейская комната</b>						
- ширина дверного проема в свету	см	не менее 90	90	К		П.6.2.4. СП 59.13330.2020
- высота порога	см	не более 1,4	2	К,О,С		П.6.2.4. СП 59.13330.2020

	Зона обслуживания	см	150x150	наличие			
--	-------------------	----	---------	---------	--	--	--

**Заключение по зоне:**

№ пп	Наименование функционально-планировочного элемента	Наличие элемента			Выявленные нарушения и замечания		Работы по адаптации объектов	
		есть/нет	№ на плане	№ фото	Содержание	Значимо для инвалида (категория)	Содержание	Виды работ
4.1	Кабинетная форма обслуживания	есть			Административные помещения размещены на этажах выше первого, доступ инвалидов, передвигающихся на колясках невозможен ввиду отсутствия возможности передвижения по вертикальным путям (отсутствие подъемных устройств). Дверные проходы во внутренние помещения имеют ненормативные пороги. Несоответствие 6.2.4, 6.2.13 СП 59.13330.2020.	К,О	В проекте реконструкции/ капитального ремонта здания в целях обеспечения доступа инвалидов к административным и иным помещениям на этажи выше основного входа в здание (первого этажа) предусмотреть оборудование пассажирским лифтом, доступным для МГН. До проведения работ обеспечить порядок приема посетителей с инвалидностью административными работниками в зоне первого этажа.	Капитальный ремонт, организационные мероприятия
4.2	Зальная форма	есть			В актовом зале не выделены места для зрителей, передвигающихся на	все	Выделить места в актовом зале для размещения зрителей на инвалидных	Капитальный ремонт,



	обслуживания				<p>инвалидных колясках, использующих опорные устройства. Отсутствуют места для зрителей с сенсорными нарушениями (зрения, слуха). Отсутствуют места для сопровождающих. Вместе с тем геометрия помещения актового зала позволяет организовать такие места.</p> <p>Также не выделены места для занятий спортсменов на инвалидных колясках, использующих опорные устройства в спортивном зале. Не организованы раздевальные помещения. Дверные проходы во внутренние помещения имеют ненормативные пороги. Несоответствие 6.2.4., 8,1.5,8.5.2., 8.5.4 СП 59.13330.2020.</p>		<p>колясках, использующих опорные устройства, для зрителей с сенсорными нарушениями (зрения, слуха). В непосредственной близости от мест для зрителей с инвалидностью выделить места для сопровождающих. В проекте реконструкции/ капитального ремонта здания в целях обеспечения доступа инвалидов в актовый, спортивный зал, раздевальные помещения предусмотреть понижение дверных порогов, где требуется расширение дверных проемов.</p>	организационные мероприятия
				<p>Зал не оснащен системой усиления звука, системами обеспечения разборчивости звуковой информации. Несоответствие п.п. 6.5.12, 8.1.9. СП 59.13330.2020.</p>	Г	<p>При наличии участников массовых мероприятий с нарушениями слуха оснастить актовый зал системой усиления звука, системой обеспечения разборчивости звуковой информации (индукционными системами).</p>	Приобретение оборудования	
4.3	Прилабочная форма обслуживания	нет						
4.4	Форма обслуживания с перемещением по маршруту.	нет						
4.5	Кабина индивидуально обслуживания	нет						



**Заключение по зоне:**



Наименование структурно-функциональной зоны	Состояние доступности	Приложение		Рекомендации по адаптации
		№ на плане	№ фото	
Зоны целевого назначения здания	ВНД-В			<p><b>Капитальный ремонт, приобретение оборудования, организационные мероприятия:</b></p> <p>Выделить места в актовом зале для размещения зрителей на инвалидных колясках, использующих опорные устройства, для зрителей с сенсорными нарушениями (зрения, слуха). В непосредственной близости от мест для зрителей с инвалидностью выделить места для сопровождающих. В проекте реконструкции/ капитального ремонта здания в целях обеспечения доступа инвалидов в актовый, спортивный зал, раздевалльные помещения предусмотреть понижение дверных порогов, где требуется расширение дверных проемов.</p> <p>При наличии участников мероприятий с нарушениями слуха оснастить актовый зал системой усиления звука, системой обеспечения разборчивости звуковой информации (индукционными системами).</p> <p>В проекте реконструкции/ капитального ремонта здания в целях обеспечения доступа инвалидов к административным и иным помещениям на этажи выше основного входа в здание (первого этажа) предусмотреть оборудование пассажирским лифтом, доступным для МГН. До проведения работ обеспечить порядок приема посетителей с инвалидностью административными работниками в зоне первого этажа.</p>

\*указывается: ДП-В – доступно полностью всем; ДП-И (К, О, С, Г, У) – доступно полностью избирательно (указать категории инвалидов); ДЧ-В – доступно частично всем; ДЧ-И (К, О, С, Г, У) – доступно частично избирательно (указать категории инвалидов); ДУ – доступно условно, ВНД – недоступно.

\*\*указывается один из вариантов: не нуждается; ремонт (текущий, капитальный); индивидуальное решение с ТСР; технические решения невозможны – организация альтернативной формы обслуживания

**5. САНИТАРНО-ГИГИЕНИЧЕСКИЕ ПОМЕЩЕНИЯ**

№ п/п	Наименование элементов объекта	Единицы измерения	Норматив	Фактическая величина	Для категорий МГН*	ФОТО	Примечания
1	2	3	4	5	6	7	8
	<b>Санитарный узел</b>						
	Знак доступности помещения на высоте	см	Наличие 135	отсутствие	К,О,С,Г		П.6.3.6. СП 59.13330.2020
	Ширина дверного проема	см	Не менее 90	58	К		П.6.2.4. СП 59.13330.2020
	- высота порога	см	Не более 1,4	-	К,О,С		П.6.2.4. СП 59.13330.2020
	габариты закрытой кабины уборной	см	Не менее 165x220	125x92	К		П.6.3.7. СП 59.13330.2020
	-опорные поручни	см	наличие	отсутствие	К, О		П.6.3.3. СП

							59.13330.2020
	Система тревожной сигнализации (кнопка вызова персонала)		наличие	отсутствие			П.6.3.6. СП 59.13330.2020
	Раковина: • высота раковины • опорный поручень	см	75-85 см наличие	- Отсутствие			П. 6.3.3.СП 59.13330.2020
	<b>Санитарный узел</b>						
	Знак доступности помещения на высоте	см	Наличие 135	отсутствие	К,О,С,Г,У		П.6.3.6. СП 59.13330.2020
	Ширина дверного проема	см	Не менее 90	88	К		П.6.2.4. СП 59.13330.2020
	- высота порога	см	Не более 1,4	5	К,О		П.6.2.4. СП 59.13330.2020
	Ширина дверного проема	см	Не менее 90	79	К		П.6.2.4. СП 59.13330.2020
	- высота порога	см	Не более	-	К,О,С		П.6.2.4. СП

			1,4				59.13330.2020
Ширина дверного проема	см	Не менее 90	58	К			П.6.2.4. СП 59.13330.2020
- высота порога	см	Не более 1,4	-	К,О,С			П.6.2.4. СП 59.13330.2020
габариты закрытой кабины уборной	см	Не менее 165x220	86x95	К			П.6.3.7. СП 59.13330.2020
Ширина дверного проема	см	Не менее 90	58	К			П.6.2.4. СП 59.13330.2020

- высота порога	см	Не более 1,4	-	К,О,С		П.6.2.4. СП 59.13330.2020
габариты закрытой кабины уборной	см	Не менее 165x220	85x94	К		П.6.3.7. СП 59.13330.2020
-опорные поручни	см	наличие	отсутствие	К, О		П.6.3.3. СП 59.13330.2020
Система тревожной сигнализации (кнопка вызова персонала)		наличие	отсутствие			П.6.3.6. СП 59.13330.2020
Раковина: • высота раковины • опорный поручень	см	75-85 см наличие	89 Отсутствие			П. 6.3.3.СП 59.13330.2020



**Заключение по зоне**

№ п/п	Наименование функционально-планировочного элемента	Наличие элемента		Выявленные нарушения и замечания		Работы по адаптации объектов	
		есть/нет	N фото	Содержание	Значимо для инвалида (категория)	Содержание	Виды работ
5.1	Туалетная комната	есть		Доступность для МГН не организована. Санузлы: узкие дверные проемы, затесненные габариты санузлов, отсутствие опорных поручней, системы вызова помощи и др. Несоответствие разд. 6.3 СП 59.13330.2020.	К,О,С,Г,У	В проекте реконструкции/ капитального ремонта здания в целях обеспечения доступа инвалидов к санитарно-гигиеническим помещениям (в первую очередь в зоне первого этажа) запроектировать помещения санузлов согласно требованиям разд. 6.3. СП 59.13330.2020.	Капитальный ремонт, организационные мероприятия

Наименование структурно-функциональной зоны	Состояние доступности	Рекомендации по адаптации (вид работы)
Санитарно-гигиенические помещения	ВНД (К,О,С), ДУ-И (Г,У)	Капитальный ремонт, организационные мероприятия: в проекте реконструкции/ капитального ремонта здания в целях обеспечения доступа инвалидов к санитарно-гигиеническим помещениям (в первую очередь в зоне первого этажа) запроектировать помещения санузлов согласно требованиям разд. 6.3. СП 59.13330.2020.

**6. СРЕДСТВА ИНФОРМАЦИИ И ТЕЛЕКОММУНИКАЦИИ на объекте**

№ п/п	Наименование элементов объекта	Единицы измерения	Норматив	Фактическая величина	Для категории МГН*	ФОТО	Примечания
1	2	3	4	5	6	7	8
	<b>Табло, щиты и другие визуальные средства информации о назначении объекта (предоставляемых услугах)</b>		<b>наличие</b>	наличие	С,У		6.5.1,6.5.2 СП 59.13330.2020
	<b>Визуальная информация на контрастном фоне</b>		<b>наличие</b>	отсутствует	С		6.5.4 СП 59.13330.2020
	Размещение на высоте	см	<b>не ниже 150 не выше 450 от пола</b>	-	К, С		П.6.5.4 СП 59.13330.2020
	Высота прописных букв	см	<b>не менее 7,5</b>	-	С		П.6.8.3 ГОСТ Р51671
	<b>Указатели, пиктограммы:</b>			отсутствует	С,У		
	Размещение на высоте	см	<b>не более 250 от пола</b>	-	К, С		П. 6.12 ГОСТ Р51671
	Размер пиктограммы: рядом с входом в общественные здания и сооружения; на элементах зданий и сооружений, рядом с входом в отдельные помещения*	см	<b>20 x 20 10 X 10</b>	-	Г,О,К		П. 4.5.1.4. ГОСТ Р 52131
	<b>Тактильные средства информации о предоставлении услуги, выполненные шрифтом Брайля</b>		<b>наличие</b>	отсутствует	С		П.6.16 ГОСТ Р 51671
	-высота размещения	см	<b>120-160</b>	-	С		П.6.18 ГОСТ Р51671
	Информационная мнемосхема (тактильная схема движения) Размещение: справа по ходу движения на удалении 3-5 м от входа		<b>наличие</b>	отсутствует	С		П.7.1.8. СП 59.13330.2020
	<b>Надписи и знаки для идентификации помещений*</b>		<b>наличие</b>	отсутствует			
	-высота размещения	см	<b>не выше 150</b>	-	С,У		П.6.21.4 ГОСТ Р51671

	<b>Звуковая информация: система двусторонней связи, звуковые информаторы по типу телефонов-автоматов, звуковые аварийные сигнальные устройства, индукционные контуры или другие индивидуальные беспроводные устройства.</b>		<b>наличие</b>	имеется	С,Г		П.6.5.6 СП 59.13330.2020
--	---	--	----------------	---------	-----	--	--------------------------

\* Для постоянной идентификации комнат и помещений надписи и знаки должны быть **нанесены на стене**, находящейся рядом с замочной стороной двери, что позволит инвалиду приблизиться к надписи и к знаку на расстояние до 8 см, не натываясь на выступающие объекты или не сталкиваясь с распахивающейся дверью. **Не допускается размещение тактильных надписей, знаков или пиктограмм на полотнах входных дверей.**

#### Заключение по зоне:

N п/п	Наименование функционально-планировочного элемента	Наличие элемента			Выявленные нарушения и замечания		Работы по адаптации объектов	
		есть/нет	N на плане	N фото	Содержание	Значимо для инвалида (категория)	Содержание	Виды работ
6.1	Визуальные средства	есть			Система информации отсутствует, имеющаяся информация не отвечает комплексному, системному, непрерывному принципам; имеются отдельные информационные таблички, не соответствующие требованиям информационной доступности. Не соответствие разделу 6.5. СП 59.13330.2020	все	Разработать систему информации на объекте, учитывающую требования для посетителей различных групп мобильности, включая визуальную, звуковую и тактильную информацию. Информационные визуальные элементы помещений (таблички, указатели, пиктограммы) выполнить в контрастном сочетании цветов, шрифт крупный, простого начертания, без засечек (размер буквы от не менее 7,5 см). Систему знаков, пиктограмм указателей выполнять в едином дизайне, в соответствии с требованиями ГОСТ Р 52131. Места размещения согласовать	Приобретение оборудования
6.2	Акустические средства	нет			Отсутствует система обеспечения разборчивости звуковой информации для людей с нарушением слуха. Несоответствие п. 6.5.6., 6.5.8, 6.5.12, 7.1.7. СП 59.13330.2020	Г	Оснастить индукционной системой актовый зал (в случае проведения мероприятий с участием спортсменов с нарушениями слуха).	Приобретение оборудования
6.3	Тактильные средства	нет			Отсутствует система информирующих тактильных табличек (в том числе тактильно-звуковые) для идентификации помещений с использованием рельефно-линейного шрифта, а также рельефно-точечного шрифта	С	Установить информирующие тактильные таблички: - перед входами во внутренние помещения с указанием назначения помещения, зоны; - перед входами в универсальные кабины уборных и блоки общественных уборных (6.3.6 СП 59.13330.2020.); - рядом с устройствами вызова помощи (при их	Приобретение оборудования.

				Брайля для людей с нарушением зрения. Несоответствие п.6.5.9. СП 59.13330.2020.		наличии), в том числе в универсальных и доступных кабинках.	
--	--	--	--	---	--	---	--

Наименование структурно-функциональной зоны	Состояние доступности	Приложение		Рекомендации по адаптации (вид работы) **
		№ на плане	№ фото	
Системы информации и телекоммуникации на объекте	ВНД-В			<p>Разработать систему информации на объекте, учитывающую требования для посетителей различных групп мобильности, включая визуальную, звуковую и тактильную информацию.</p> <p>Информационные визуальные элементы помещений (таблички, указатели, пиктограммы) выполнить в контрастном сочетании цветов, шрифт крупный, простого начертания, без засечек (размер буквы от не менее 7,5 см). Систему знаков, пиктограмм указателей выполнять в едином дизайне, в соответствии с требованиями ГОСТ Р 52131.</p> <p>Оснастить индукционной системой актовый зал (в случае проведения мероприятий с участием спортсменов с нарушениями слуха).</p> <p>Установить информирующие тактильные таблички:</p> <ul style="list-style-type: none"> <li>- перед входами во внутренние помещения с указанием назначения помещения, зоны;</li> <li>- перед входами в универсальные кабины уборных и блоки общественных уборных (6.3.6 СП 59.13330.2020.);</li> <li>- рядом с устройствами вызова помощи (при их наличии), в том числе в универсальных и доступных кабинках.</li> </ul>

**Примечание:**  
**Принятые сокращения категорий инвалидов: К – лица, передвигающиеся на креслах-колясках, О – лица с нарушением опорно-двигательного аппарата, С – лица с нарушением зрения, Г – лица с нарушением слуха, У – лица с умственными нарушениями.**

				Брайля для людей с нарушением зрения. Несоответствие п.6.5.9. СП 59.13330.2020.		наличии), в том числе в универсальных и доступных кабинках.	
--	--	--	--	---	--	---	--

Наименование структурно-функциональной зоны	Состояние доступности	Приложение		Рекомендации по адаптации (вид работы) **
		№ на плане	№ фото	
Системы информации и телекоммуникации на объекте	ВНД-В			<p>Разработать систему информации на объекте, учитывающую требования для посетителей различных групп мобильности, включая визуальную, звуковую и тактильную информацию.</p> <p>Информационные визуальные элементы помещений (таблички, указатели, пиктограммы) выполнить в контрастном сочетании цветов, шрифт крупный, простого начертания, без засечек (размер буквы от не менее 7,5 см). Систему знаков, пиктограмм указателей выполнять в едином дизайне, в соответствии с требованиями ГОСТ Р 52131.</p> <p>Оснастить индукционной системой актовый зал (в случае проведения мероприятий с участием спортсменов с нарушениями слуха).</p> <p>Установить информирующие тактильные таблички:</p> <ul style="list-style-type: none"> <li>- перед входами во внутренние помещения с указанием назначения помещения, зоны;</li> <li>- перед входами в универсальные кабины уборных и блоки общественных уборных (6.3.6 СП 59.13330.2020.);</li> <li>- рядом с устройствами вызова помощи (при их наличии), в том числе в универсальных и доступных кабинках.</li> </ul>

**Примечание:**

Принятые сокращения категорий инвалидов: К – лица, передвигающиеся на креслах-колясках, О – лица с нарушением опорно-двигательного аппарата, С – лица с нарушением зрения, Г – лица с нарушением слуха, У – лица с умственными нарушениями.

**Председатель комиссии:**

**Члены комиссии:**

**Представители общественных организаций инвалидов:**

Исполнительный директор Новосибирской областной общественной организации инвалидов-колясочников «Центр независимой жизни «Финист»  
Ю.Э. Львутина

